



2019法人說明會

2019.12.17.
(股票代號:1463)



免責聲明

- ✓ 本簡報及同時發佈之相關訊息內容，取自於公司內部與外部資料，其中包含產業概況、營運成果及財務狀況等內容。
- ✓ 本公司並未發佈財務預測，但本簡報所作之說明，若涉及本公司對未來公司經營與產業發展上之見解，可能與未來實際結果存有差異。此差異其造成之原因可能包括市場需求變化、價格波動、競爭行為、國際經濟狀況、匯率波動、上下游供應鏈等其他各種本公司所不能掌握之風險因素。
- ✓ 本簡報中對未來的展望，反應本公司迄今對未來的看法。對於這些看法未來若有任何改變或調整時，本公司並不負責隨時提醒或更新。



簡報大綱

- 公司簡介
- 產業概況
- 主要產品
- 財務報告



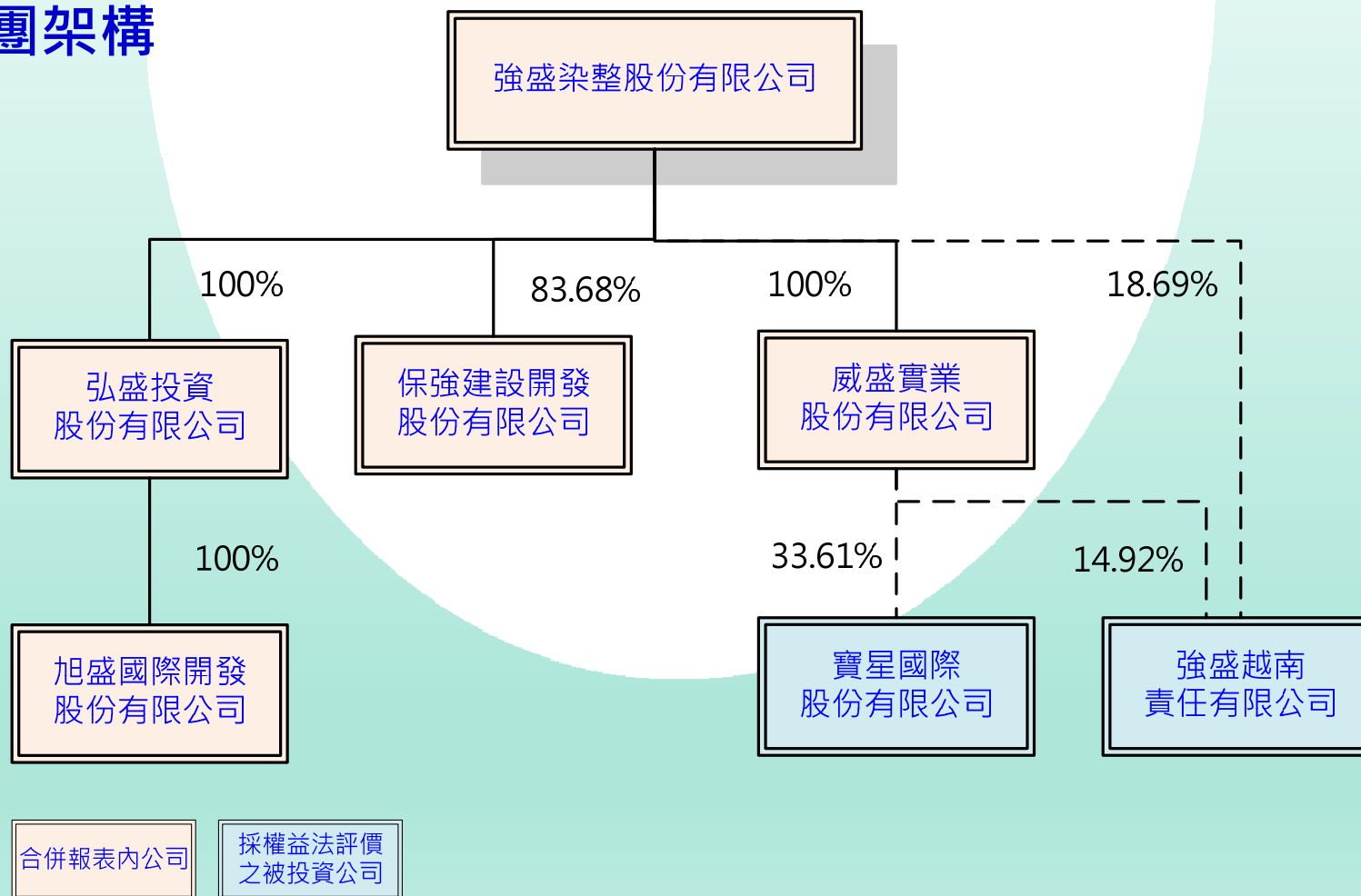
公司簡介

公司名稱：	強盛染整股份有限公司
創立時間：	西元1983年10月
資本額：	新台幣17.33億元
員工人數：	202人
董事長：	陳王發 先生
總經理：	呂芳福 先生
上市時間：	1996年於台灣證券交易所股票上市(代號:1463)
產 品：	各種天然與人造纖維材質(含混紡與交織)梭織布之染整代工



公司簡介

- 集團架構





公司簡介

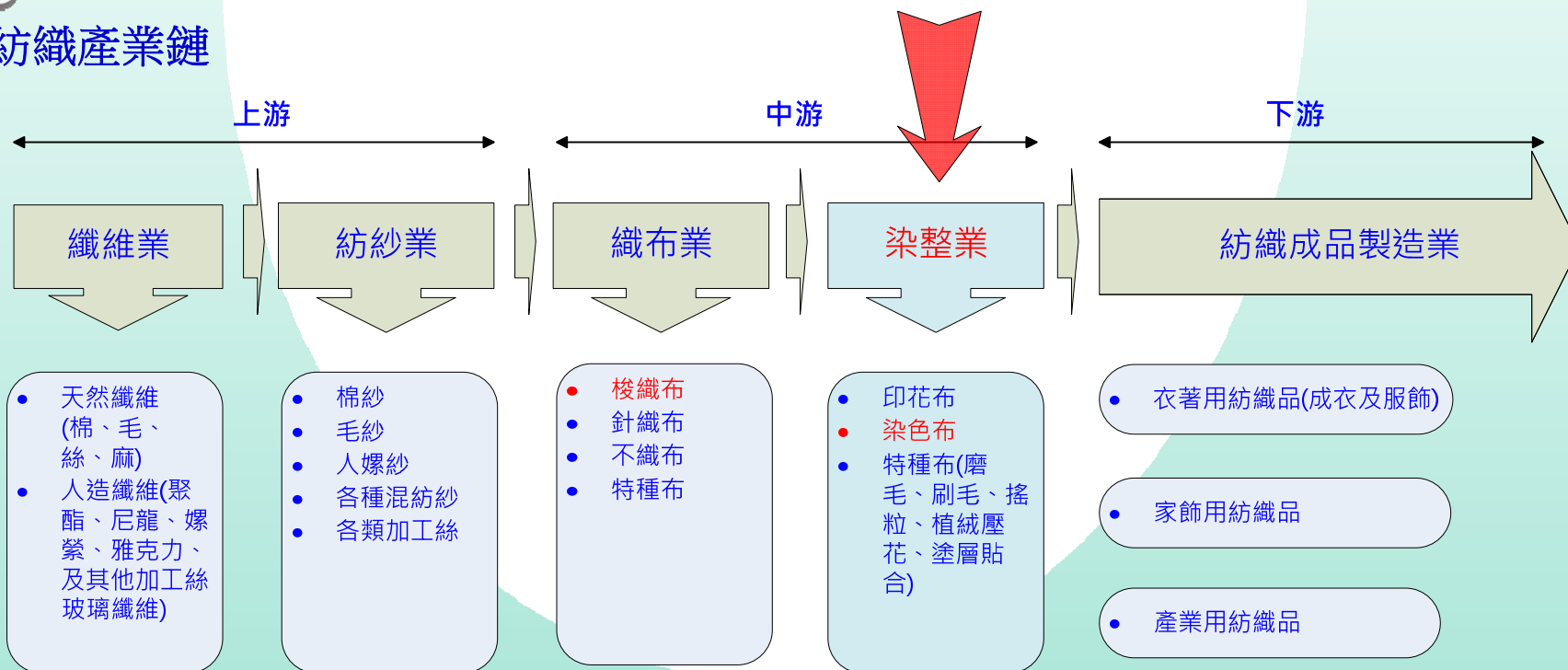
● 公司沿革

- 1983 本公司於大園擴大工業園區設立，資本額1.9億元
- 1984 染整短纖廠建廠完成，正式營運，經營全棉、T/C、T/R等短纖梭織布連續壓染整理加工。
- 1993 染整長纖廠建廠完成，產品擴及長纖及長短纖交織梭織布之浸染及冷染整理加工。
- 1996 於台灣證券交易所掛牌交易。
- 1997 設立保強建設開發股份有限公司，跨足建築開發事業。
- 1998 取得保盛(越南)紡織責任有限公司過半股權，更名為強盛(越南)責任有限公司，從事印花代工業務。
- 2012 設立寶星國際股份有限公司，從事紡織品國際貿易業務。
- 2014 策略性引進成衣廠、布廠等上下游投資者共同增資強盛越南及寶星國際公司，垂直整合供應鏈。本公司對越南強盛及寶星國際持股比率降低至50%以下，不再編入合併報表。
- 2017 通過瑞士BLUESIGN®科技認證，成為加入瑞士藍色標誌科技公司合作夥伴。
- 2018 申請通過並執行經濟部科技研究發展專案『長纖梭織布智慧製造生產優化計畫』。
- 2019 設立針織部門，投入針織布織布及染整市場。



產業概況

紡織產業鏈





主要產品

◆生產線與加工產品分類

- ✓短纖連續壓染線：棉、麻等天然素纖維、T/C、T/R等混紡類
- ✓長纖浸染線：聚脂纖維、NYLON纖維系列
- ✓交織冷染線：短長纖交織、再生纖維系列



主要產品-以材質別區分

短纖 (Staple)

- Cotton 100%、Linen 100%、T/C、T/R、TENCEL ...

長纖 (Fillament)

- Polyester 100%、Nylon 100%、N*T、PBT、PTT ...

長短纖交織 (Cross Weaved)

- C*N、N*C、C*T、T*C、R*T、R*L

多材質

- N*T*CD

各種複合開纖紗 (Conjugate yarn)

超細纖維 (Micro Fiber)

單，雙彈布種 (One-Way, Two-Way Stretch)

環保材質 Environmentally friendly materials

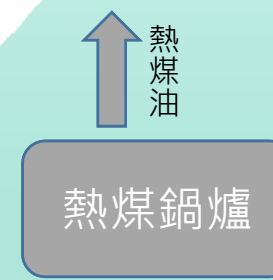
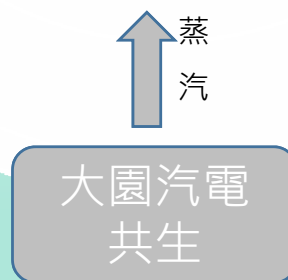
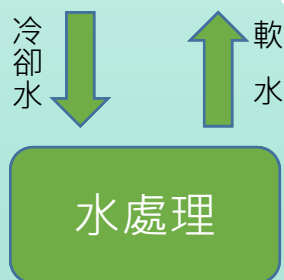


主要產品-以機能加工別區分

壓染	冷染	浸染	減量	樹脂加工	微軟	微纖
吸濕排汗	透氣防絨	酵素減量	導電	抗菌防霉	除臭	柔軟
絲光	芳香	涼感	易去污	耐磨	保暖	抗紫外線
抗靜電	抗起毬	抗電磁波	防風	防蚊	防縐	防縮
撥油	撥水	超撥水	磨毛	桃皮加工	鐵弗龍加工	



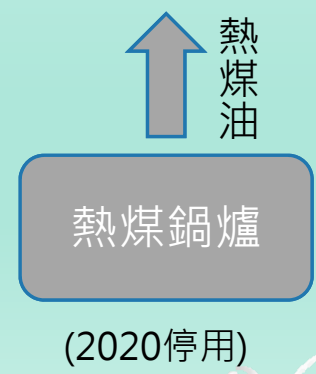
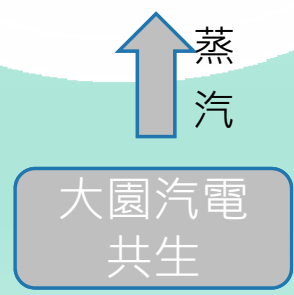
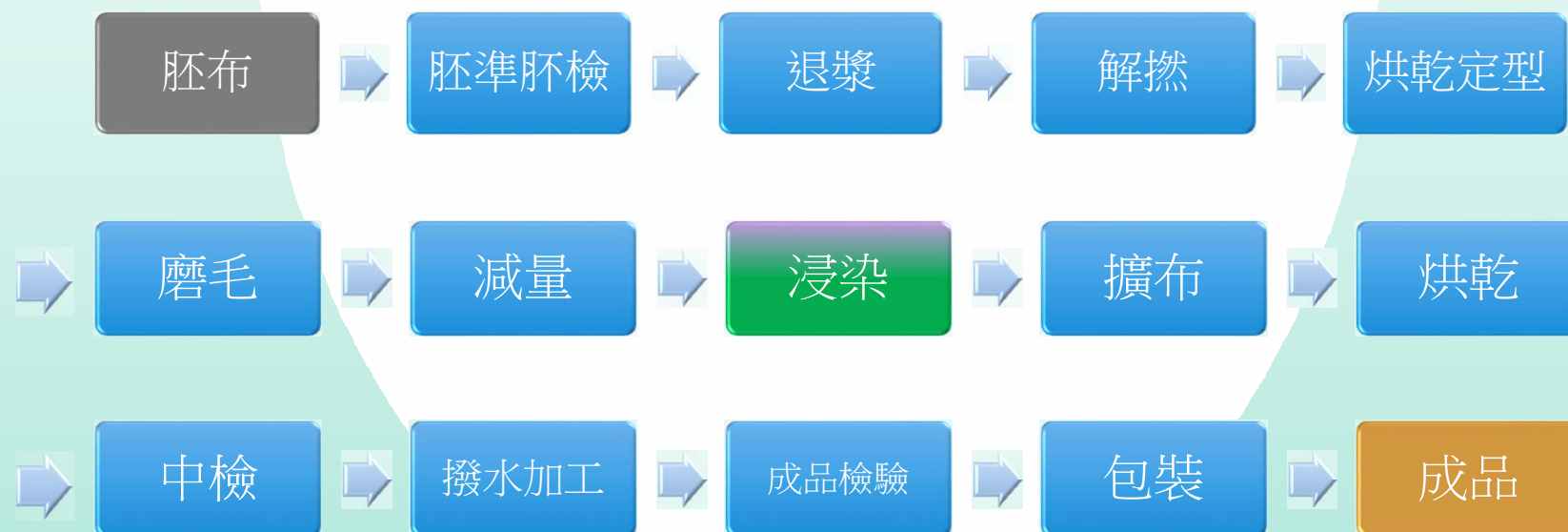
生產流程-短纖



(2020停用)



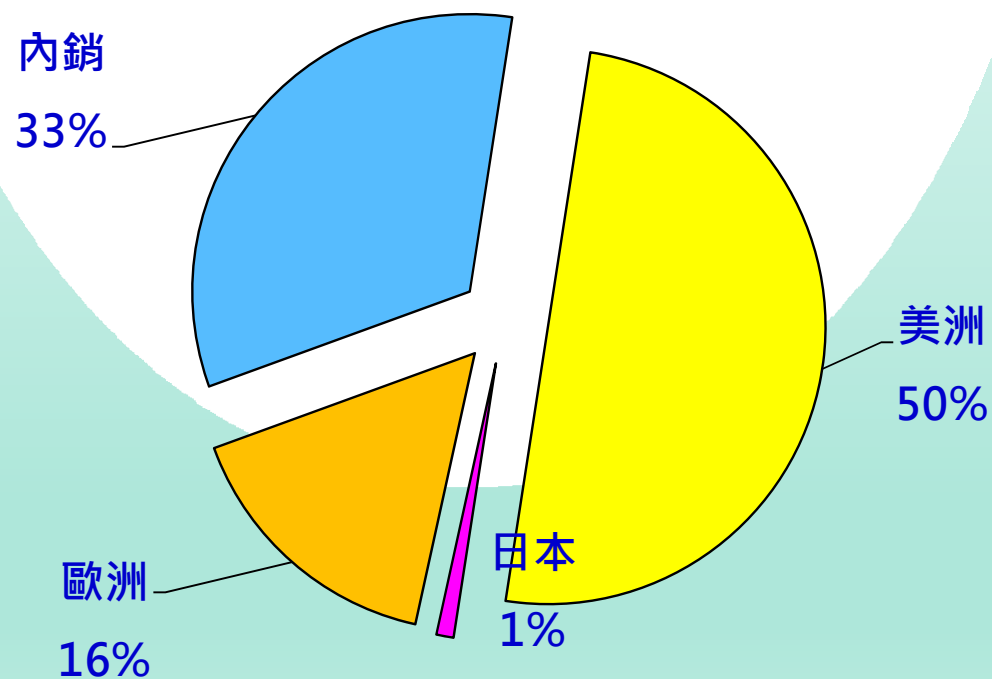
生產流程-長纖





產品銷售地區

- 本公司產品銷售市場(透過國內外貿易商)





財務報告-合併損益

合併損益

單位:新台幣千元

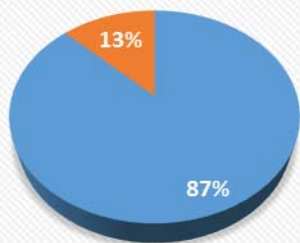
會計項目	2019Q1-Q3	2018Q1-Q3	YoY	2019Q3	2019Q2	QoQ
營業收入	438,369	804,514	-46%	155,175	128,487	21%
毛利率	23%	38%	-15%	24%	14%	9%
營業費用	65,897	100,399	-34%	23,916	18,043	33%
營業淨利率	8%	25%	-17%	8%	0%	8%
營業外收支	90,099	74,798	20%	35,605	21,115	69%
稅後淨利	116,067	271,703	-57%	43,237	22,139	95%
純益率	26%	34%	-7%	28%	17%	11%
稅後每股盈餘	0.66	1.42	-54%	0.23	0.14	64%



財務報告-部門別營收及毛利

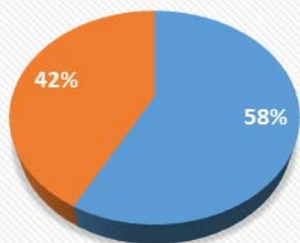
2019Q1~Q3

部門營收



■ 染整業務 ■ 營建業務

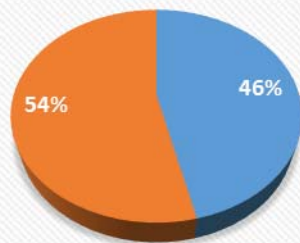
部門毛利



■ 染整業務 ■ 營建業務

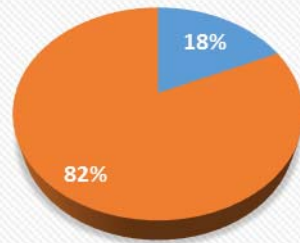
2018Q1~Q3

部門營收



■ 染整業務 ■ 營建業務

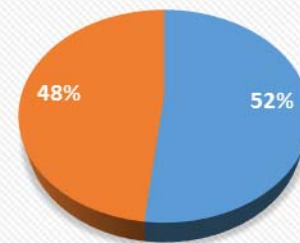
部門毛利



■ 染整業務 ■ 營建業務

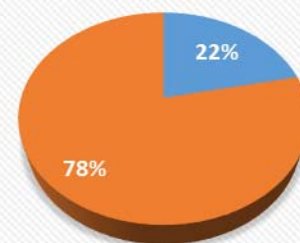
2018Q1~Q4

部門營收



■ 染整業務 ■ 營建業務

部門毛利



■ 染整業務 ■ 營建業務



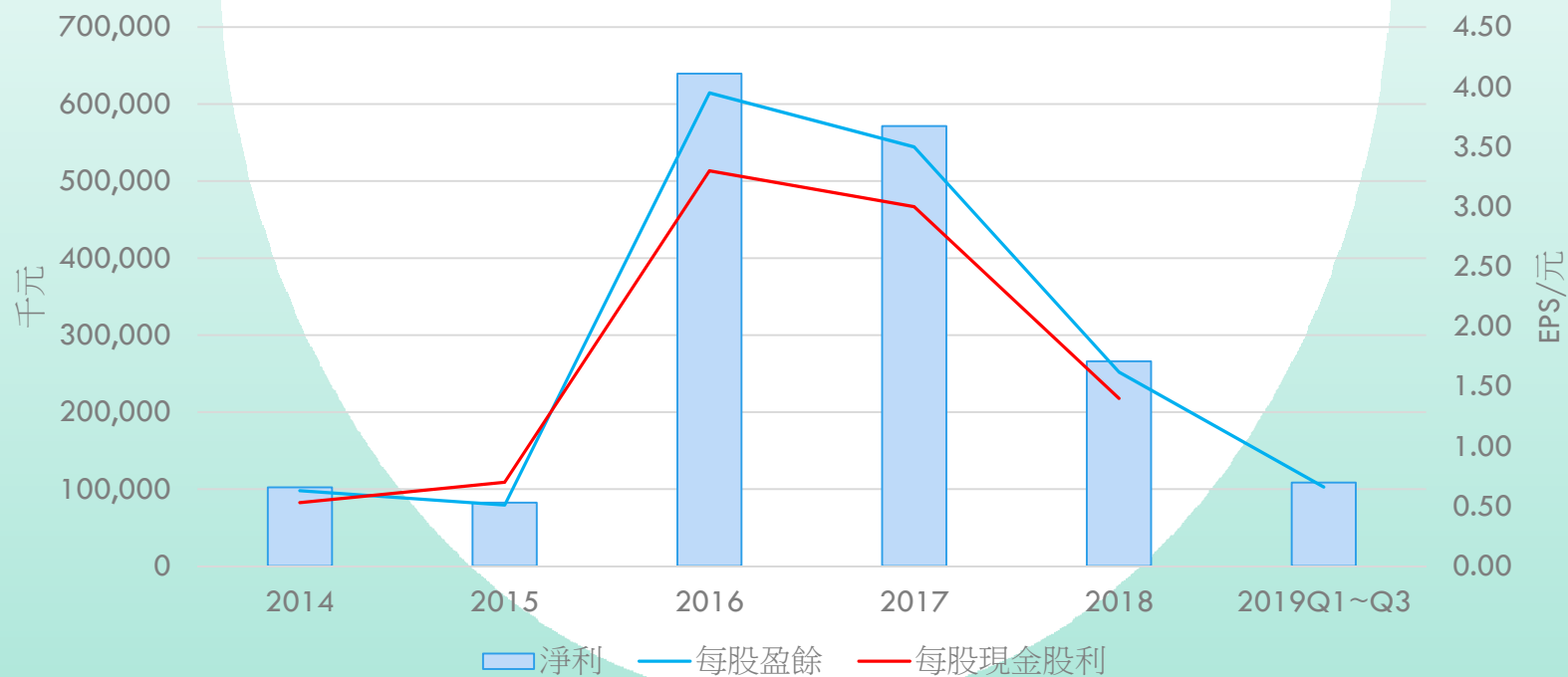
財務報告-財務指標

項目	2016	2017	2018	2019年Q1~Q3
財務結構				
負債占資產比率 (%)	27.49	10.83	10.05	9.84
本期淨利(千元)	639,529	571,379	265,943	108,607
償債能力				
流動比率 (%)	277.12	832.57	899.48	911.44
速動比率 (%)	188.10	689.35	810.81	787.94
獲利能力				
資產報酬率 (%)	21.16	20.19	10.81	4.43
權益報酬率 (%)	32.47	25.22	11.90	4.92
純益率 (%)	36.32	39.78	31.66	26.48
每股盈餘 (元)	3.95	3.5	1.62	0.66



財務報告-股利配發狀況

近年度獲利及股利配發狀況



年份	2014	2015	2016	2017	2018	2019Q1~Q3
淨利	102,311	82,405	639,529	571,379	265,943	108,607
每股盈餘	0.63	0.51	3.95	3.5	1.62	0.66
每股現金股利	0.53	0.70	3.30	3.00	1.40	-
每股淨值	11.94	12.06	15.16	15.34	14.04	14.85

THANK YOU FOR YOUR ATTENTION

