



# 強盛染整股份有限公司

CHYANG SHENG DYEING & FINISHING CO., LTD

## 2018年法人說明會

2018.12.19.

(股票代號:1463)



# 免責聲明

- 本簡報及同時發佈之相關訊息內容，取自於公司內部與外部資料，其中包含產業概況、營運成果及財務狀況等內容。
- 本公司並未發佈財務預測，但本簡報所作之說明，若涉及本公司對未來公司經營與產業發展上之見解，可能與未來實際結果存有差異。此差異其造成之原因可能包括市場需求變化、價格波動、競爭行為、國際經濟狀況、匯率波動、上下游供應鏈等其他各種本公司所不能掌握之風險因素。
- 本簡報中對未來的展望，反應本公司迄今對未來的看法。對於這些看法未來若有任何改變或調整時，本公司並不負責隨時提醒或更新。



# 簡報大綱

- 公司簡介
- 產業概況
- 主要產品
- 財務報告



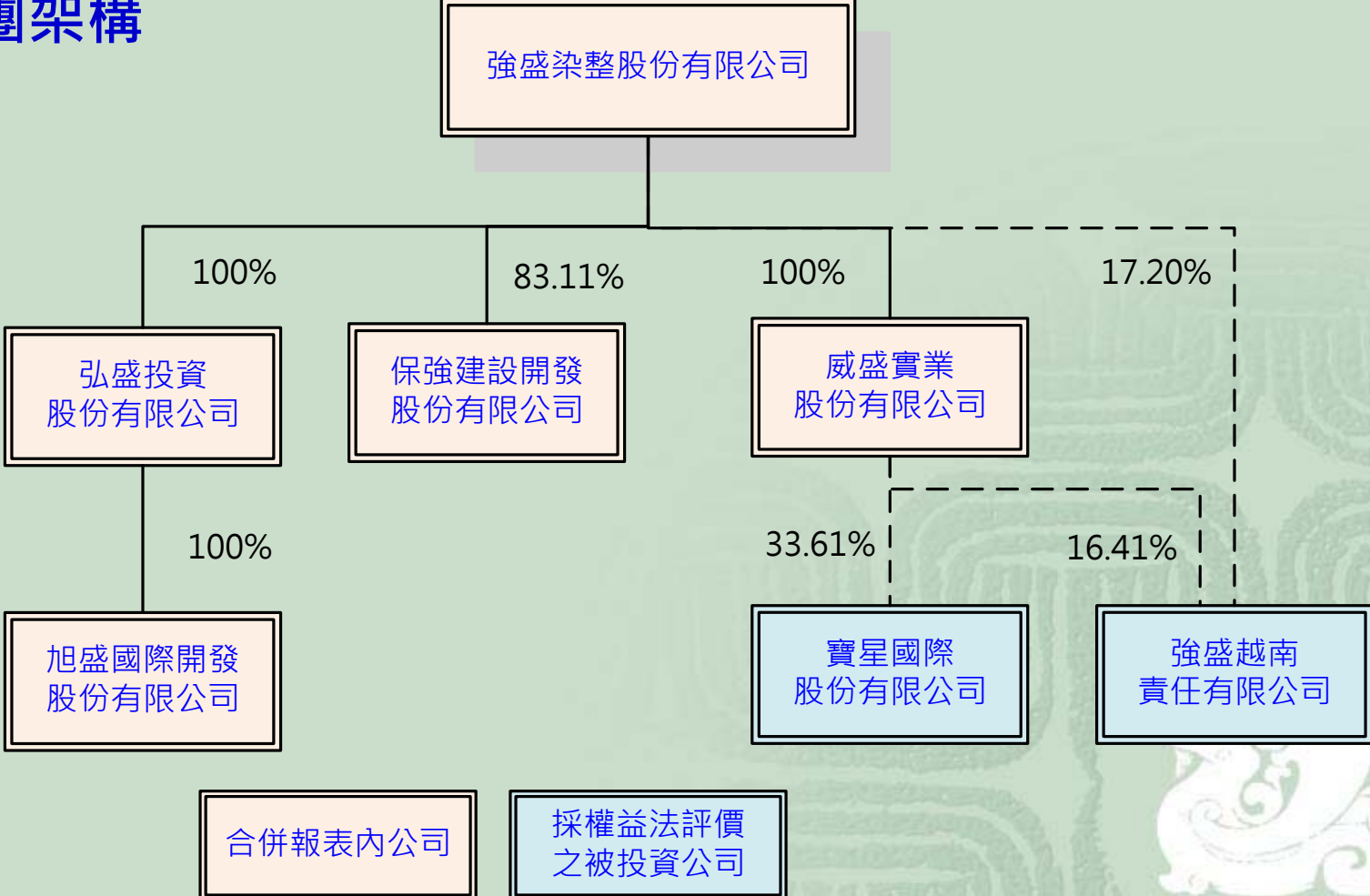
# 公司簡介

- 公司名稱：強盛染整股份有限公司
- 創立時間：西元1983年10月
- 資本額：新台幣17.33億元
- 員工人數：206人
- 董事長：陳王發 先生
- 總經理：呂芳福 先生
- 上市時間：1996年於台灣證券交易所股票上市(代號:1463)
- 產品：各種天然與人造纖維材質(含混紡與交織)梭織布之染整代工



# 公司簡介

## ■ 集團架構



# 公司簡介

## ■ 公司沿革

- 1983 本公司於大園擴大工業園區設立，資本額1.9億元
- 1984 染整短纖廠建廠完成，正式營運，經營全棉、T/C、T/R等短纖梭織布連續壓染整理加工。
- 1993 染整長纖廠建廠完成，產品擴及長纖及長短纖交織梭織布之浸染及冷染整理加工。
- 1996 於台灣證券交易所掛牌交易。
- 1997 設立保強建設開發股份有限公司，跨足建築開發事業。
- 1998 取得保盛(越南)紡織責任有限公司過半股權，更名為強盛(越南)責任有限公司，從事印花代工業務。
- 2012 設立寶星國際股份有限公司，從事紡織品國際貿易業務。
- 2014 策略性引進成衣廠與紗、布廠上下游投資者增資強盛越南及寶星國際公司，垂直整合海外供應鏈。本公司對越南強盛及寶星國際持股比率降低至50%以下，不再編入合併報表。
- 2017 通過瑞士Bluesign®科技認證，成為加入瑞士藍色標誌科技公司合作夥伴。
- 2018 申請通過並執行經濟部科技研究發展專案-『長纖梭織布智慧製造生產優化計畫』。

# 產業概況

## 紡織產業鏈



# 主要產品

## ◆ 生產線與加工產品分類

- ✓ 連續壓染線：棉、麻等天然素纖維、T/C、T/R等混紡類
- ✓ 長纖浸染線：聚脂纖維、Nylon纖維系列
- ✓ 交織冷染線：短長纖交織、再生纖維系列

## ◆ 特性產品項目：

- ✓ -全棉醫療用布(士林染料)耐漂洗加工系列
- ✓ -T/C、T/R混紡布減量加工系列
- ✓ -Tencel/Cotton混紡及Tencel A100系列
- ✓ -Poly spun壓染加工/浸染加工系列
- ✓ -N6\*C、N66\*C一般加工及磨毛加工系列
- ✓ -C\*T(MICRO)交織、C\*T400、C\*T(Lycra)系列
- ✓ -超細纖維加工產品及高牢度染色系列
- ✓ -長纖細丹尼20D高密度超撥水加工
- ✓ -T 100%、N 100%等「雙向彈性」布系列
- ✓ -Poly HCR 聚酯高收縮彈性布系列





# 主要產品

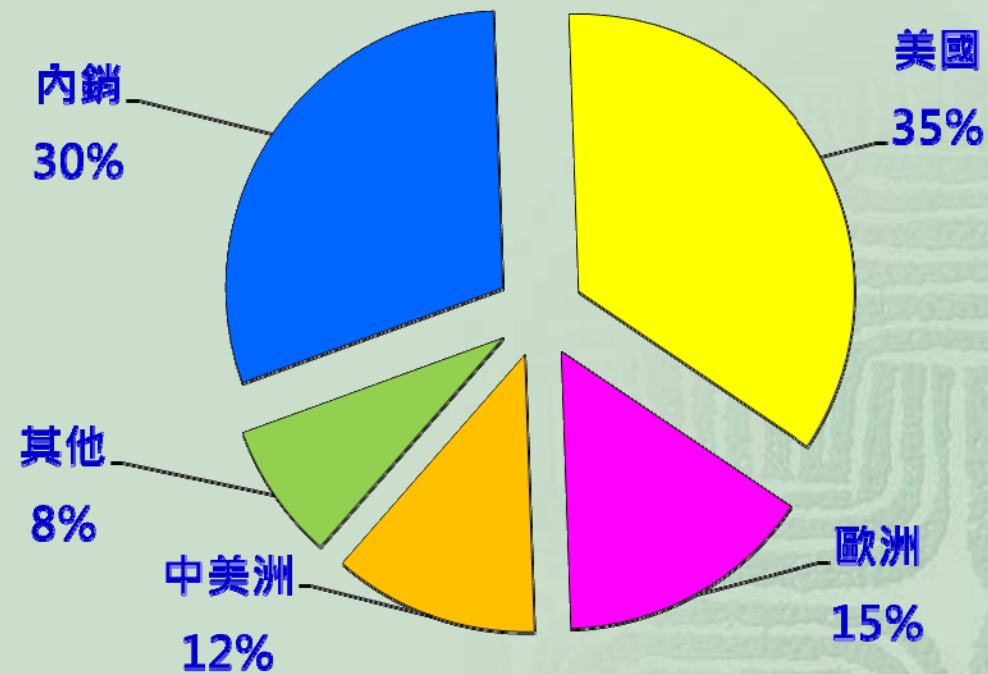
## ◆ 機能性加工：

- ✓ -吸溼加工、吸溼抗菌加工
- ✓ -抗菌、消臭、抗UV複合功能性加工
- ✓ -防蚊、芳香、保濕護膚等微膠囊健康加工
- ✓ -奈米級加工助劑的引進與運用
- ✓ -C6環保型撥水/撥油加工
- ✓ -無氟環保型撥水加工



## 產品銷售地區

- 本公司產品最終銷售市場(透過國內外貿易商)



# 財務報告-合併損益

## 合併損益

單位:新台幣千元

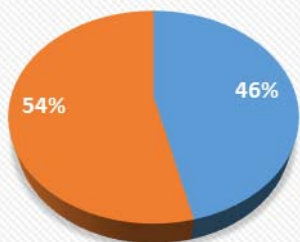
會計項目	2018Q1-Q3	2018Q1-Q2	2017Q1-Q3	QoQ	YoY
營業收入	804,514	610,344	1,611,239	32%	-50%
毛利率	38%	40%	51%	1%	-13%
營業費用	100,399	73,421	191,336	37%	-48%
營業淨利率	25%	28%	38%	-3%	-13%
營業外收支	74,798	44,132	83,799	69%	-11%
稅後淨利	271,703	211,027	683,051	29%	-60%
純益率	34%	35%	42%	1%	-9%
稅後每股盈餘	1.42	1.09	3.48	30%	-59%



# 財務報告-部門別營收及毛利

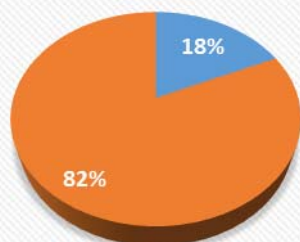
2018Q1~Q3

部門營收



■ 染整業務 ■ 營建業務

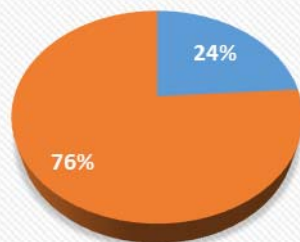
部門毛利



■ 染整業務 ■ 營建業務

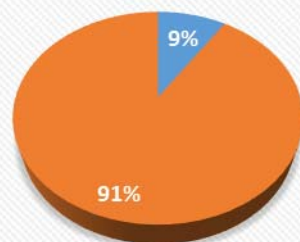
2017Q1~Q3

部門營收



■ 染整業務 ■ 營建業務

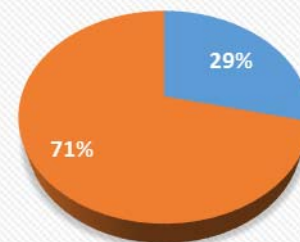
部門毛利



■ 染整業務 ■ 營建業務

2017Q1~Q4

部門營收



■ 染整業務 ■ 營建業務

部門毛利



■ 染整業務 ■ 營建業務

# 財務報告-財務指標

項目	2015	2016	2017	2018年Q1~Q3
<b>財務結構</b>				
負債占資產比率 ( % )	42.48	27.49	10.83	11.01
本期淨利(千元)	82,405	639,529	571,379	233,374
<b>償債能力</b>				
流動比率 ( % )	177.43	277.12	832.57	776.95
速動比率 ( % )	84.94	188.10	689.35	694.54
<b>獲利能力</b>				
資產報酬率 ( % )	2.50	17.6	16.86	9.42
權益報酬率 ( % )	4.04	27.01	21.05	10.57
純益率 ( % )	16.17	30.21	33.21	33.77
每股盈餘 ( 元 )	0.51	3.95	3.48	1.42



# 財務報告-股利配發狀況

## 近年度獲利及股利配發狀況



年份	2014	2015	2016	2017	2018Q1~Q3
淨利	102,311	82,405	639,529	571,379	233,374
每股盈餘	0.63	0.51	3.95	3.5	1.42
每股現金股利	0.53	0.70	3.30	3.00	-
每股淨值	11.94	12.06	15.16	15.34	13.80

**THANK YOU FOR YOUR ATTENTION**

