



強盛染整股份有限公司

CHYANG SHENG DYEING & FINISHING CO., LTD

2017年法人說明會

2017.11.29.
(股票代號:1463)

免責聲明

- 本簡報及同時發佈之相關訊息內容，取自於公司內部與外部資料，其中包含產業概況、營運成果及財務狀況等內容。
- 本公司並未發佈財務預測，但本簡報所作之說明，若涉及本公司對未來公司經營與產業發展上之見解，可能與未來實際結果存有差異。此差異其造成之原因可能包括市場需求變化、價格波動、競爭行為、國際經濟狀況、匯率波動、上下游供應鏈等其他各種本公司所不能掌握之風險因素。
- 本簡報中對未來的展望，反應本公司迄今對未來的看法。對於這些看法未來若有任何改變或調整時，本公司並不負責隨時提醒或更新。



簡報大綱

- 公司簡介
- 產業概況
- 主要產品
- 財務報告

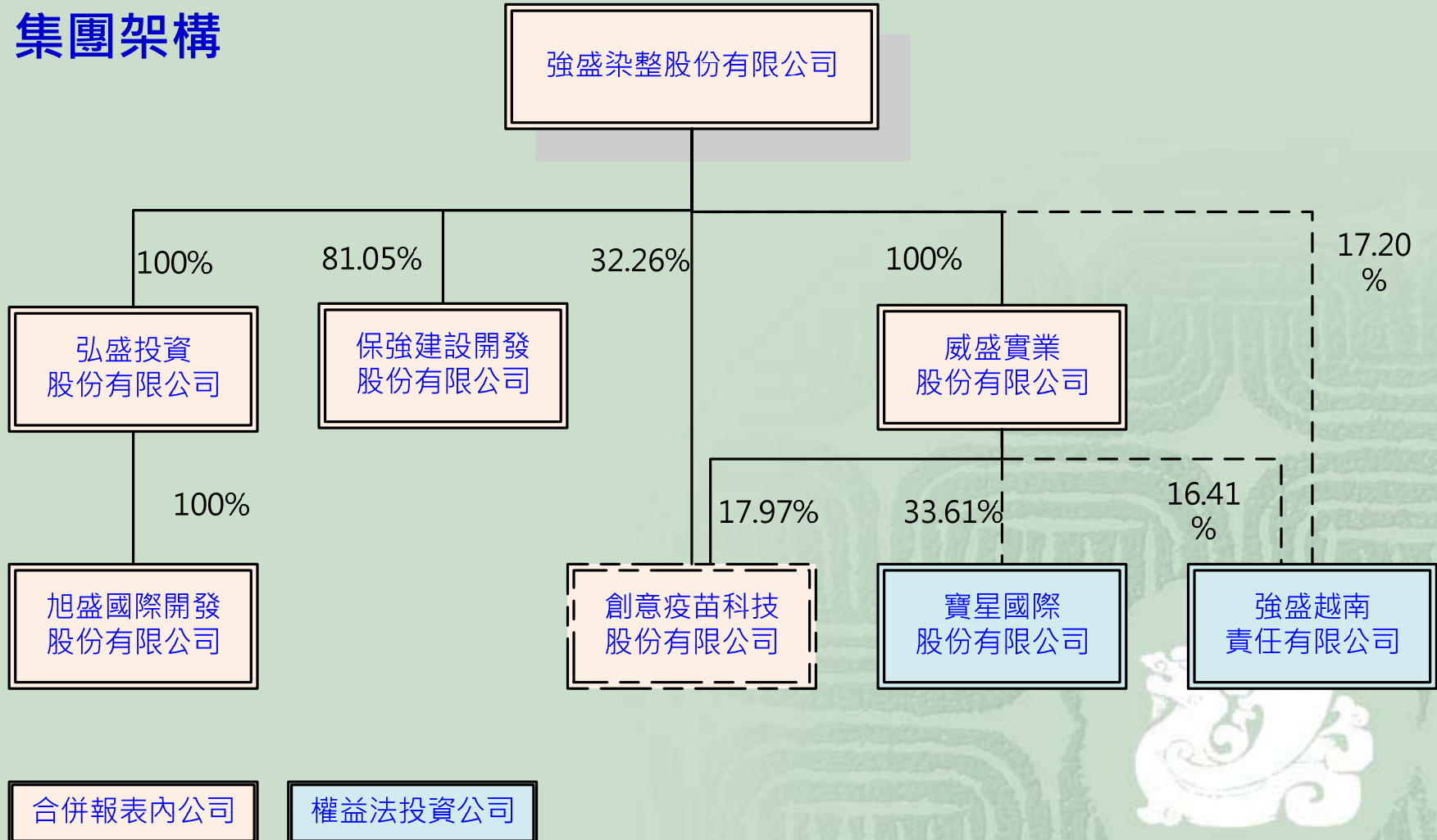


公司簡介

- 公司名稱：強盛染整股份有限公司
- 創立時間：西元1983年10月
- 資本額：新台幣17.33億元
- 員工人數：217人
- 董事長：陳王發 先生
- 總經理：呂芳福 先生
- 上市時間：1996年於台灣證券交易所股票上市(代號:1463)
- 產品：各種天然與人造纖維材質(含混紡與交織)梭織布織染整代工

公司簡介

集團架構



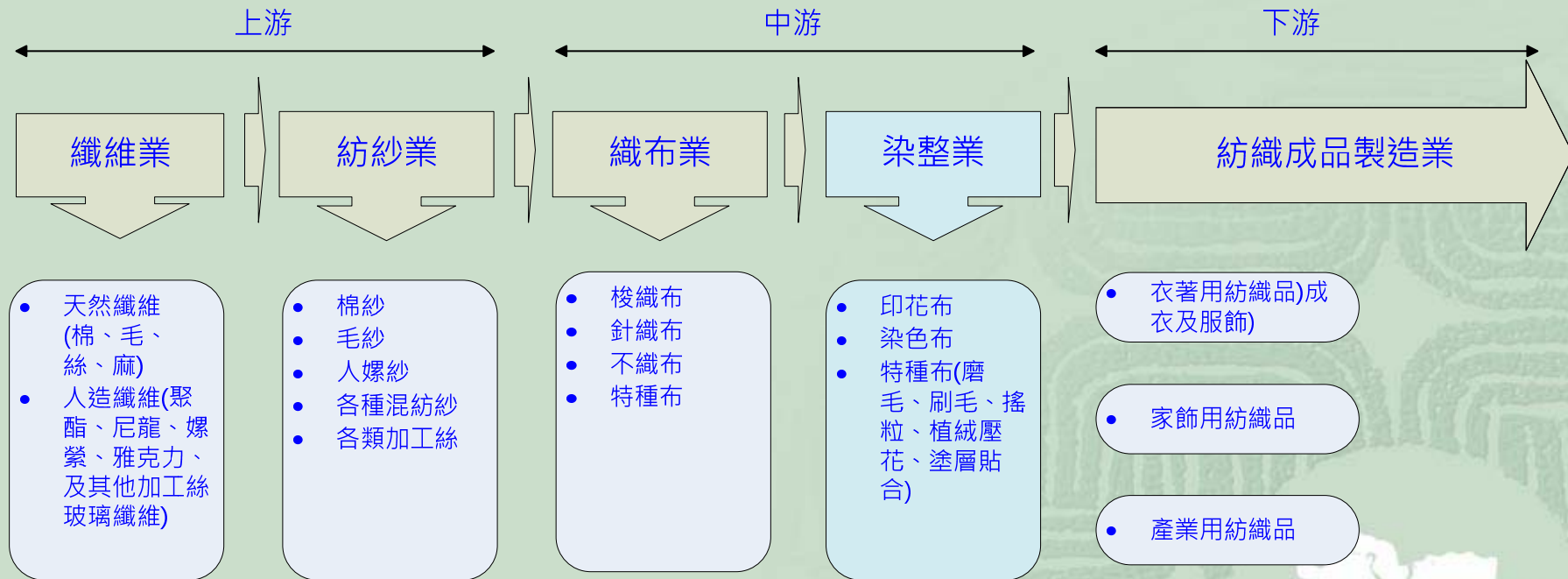
公司簡介

■ 公司沿革

- 1983 本公司於大園擴大工業園區設立，資本額1.9億元
- 1984 染整短纖廠建廠完成，正式營運，經營全棉、T/C、T/R等短纖梭織布連續壓染整理加工。
- 1993 染整長纖廠建廠完成，產品擴及長纖及長短纖交織梭織布之浸染及冷染整理加工。
- 1996 於台灣證券交易所掛牌交易。
- 1997 設立保強建設開發股份有限公司，跨足建築開發事業。
- 1998 取得保盛(越南)紡織責任有限公司過半股權，更名為強盛(越南)責任有限公司，從事印花代工業務。
- 2012 設立寶星國際股份有限公司，從事紡織品國際貿易業務。
- 2014 策略性引進成衣廠與紗、布廠上下游投資者增資強盛越南及寶星國際公司，垂直整合海外供應鏈，本公司對越南強盛及寶星國際持股比率因之降低至50%以下，不再編入合併報表。

產業概況

紡織產業鏈



主要產品

◆ 生產線與加工產品分類

- ✓ 連續壓染線：棉、麻等天然素纖維、T/C、T/R等混紡類
- ✓ 長纖浸染線：聚脂纖維、Nylon纖維系列
- ✓ 交織冷染線：短長纖交織、再生纖維系列

◆ 特性產品項目：

- ✓ -全棉醫療用布(士林染料)耐漂洗加工系列
- ✓ -T/C、T/R混紡布減量加工系列
- ✓ -Tencel/Cotton混紡及Tencel A100系列
- ✓ -Poly spun壓染加工/浸染加工系列
- ✓ -N6*C、N66*C一般加工及磨毛加工系列
- ✓ -C*T(MICRO)交織、C*T400、C*T(Lycra)系列
- ✓ -超細纖維加工產品及高牢度染色系列
- ✓ -長纖細丹尼20D高密度超撥水加工
- ✓ -T 100%、N 100%等「雙向彈性」布系列
- ✓ -Poly HCR 聚酯高收縮彈性布系列



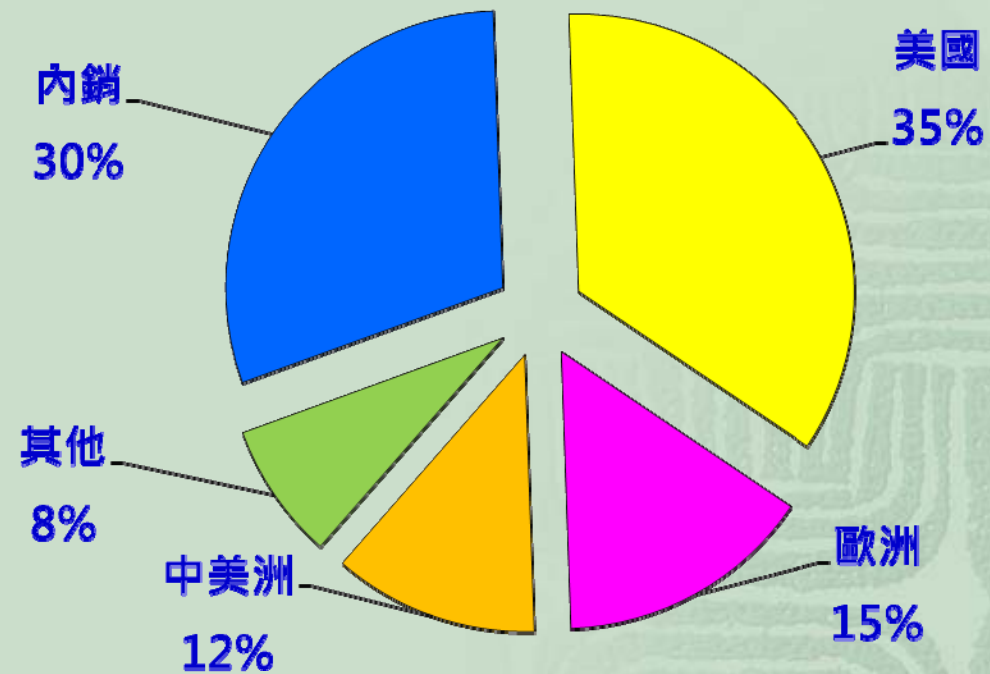
主要產品

◆ 機能性加工：

- ✓ -吸溼加工、吸溼抗菌加工
- ✓ -抗菌、消臭、抗UV複合功能性加工
- ✓ -防蚊、芳香、保濕護膚等微膠囊健康加工
- ✓ -奈米級加工助劑的引進與運用
- ✓ -C6環保型撥水/撥油加工
- ✓ -無氟環保型撥水加工

產品銷售地區

- 本公司產品最終銷售市場(透過國內外貿易商)



財務報告-合併損益

合併損益

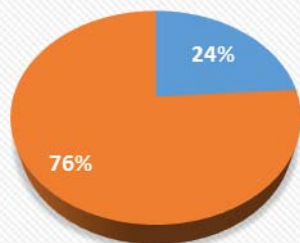
單位:新台幣千元

會計項目	2017Q1-Q3	2017Q1-Q2	2016Q1-Q3	QoQ	YoY
營業收入	1,611,239	1,101,115	379,916	46%	324%
毛利率	51%	50%	21%	0.01	0.30
營業費用	191,336	104,817	62,393	83%	207%
營業淨利率	12%	10%	16%	0.02	(0.05)
營業外收支	83,799	42,467	88,030	97%	-5%
稅後淨利	683,051	470,407	103,263	45%	561%
純益率	42%	43%	27%	0.01	0.15
每股盈餘	3.48	2.39	0.64	46%	444%

財務報告-部門別營收及毛利

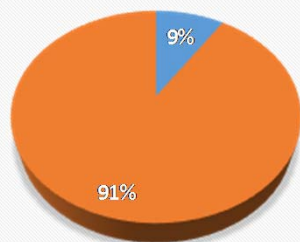
2017Q1~Q3

部門別營收



■ 染整業務 ■ 營建業務

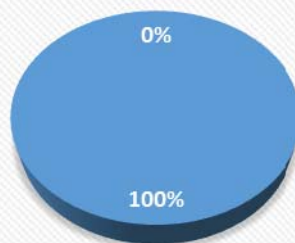
部門別毛利



■ 染整業務 ■ 營建業務

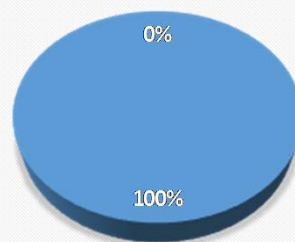
2016Q1~Q3

部門別營收



■ 染整業務 ■ 營建業務

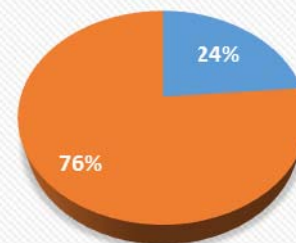
部門別毛利



■ 染整業務 ■ 營建業務

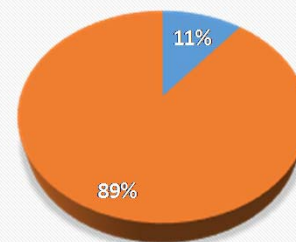
2016Q1~Q4

部門別營收



■ 染整業務 ■ 營建業務

部門別毛利



■ 染整業務 ■ 營建業務

財務報告-財務指標

項目	2014	2015	2016	2017Q1~Q3
財務結構				
負債占資產比率 (%)	37.84	42.48	27.49	11.46
本期淨利(千元)	102,311	82,405	639,529	568,325
償債能力				
流動比率 (%)	197.81	177.43	277.12	761.14
速動比率 (%)	108.52	84.94	188.10	629.74
獲利能力				
資產報酬率 (%)	3.13	2.50	21.16	20.06
權益報酬率 (%)	4.90	4.04	32.47	25.13
純益率 (%)	19.13	16.17	36.32	42.39
每股盈餘 (元)	0.63	0.51	3.95	3.48



財務報告-股利配發狀況

近年度獲利及股利配發狀況



年份	2014	2015	2016	2017Q1~Q3
淨利	102,311	82,405	639,529	568,325
每股盈餘	0.63	0.51	3.95	3.48
每股現金股利	0.53	0.70	3.30	-
每股淨值	11.94	12.06	15.16	15.37

THANK YOU FOR YOUR ATTENTION

